

Adresse mail et portable

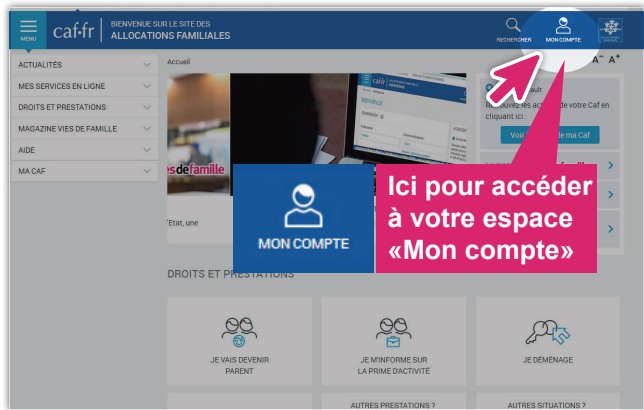
J'adopte le bon réflexe :  
je les mets à jour  
dans Mon compte !



Avec l'appli Caf-Mon Compte, je suis connecté à ma Caf !

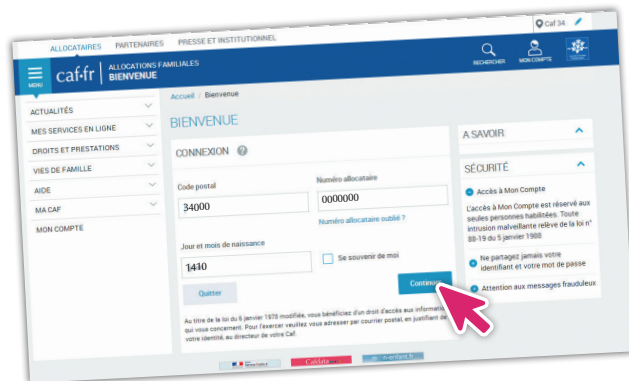
1

Rendez-vous sur [www.caf.fr](http://www.caf.fr)



2

Saisissez votre code postal, numéro allocataire et jour et mois de naissance, puis «validez».



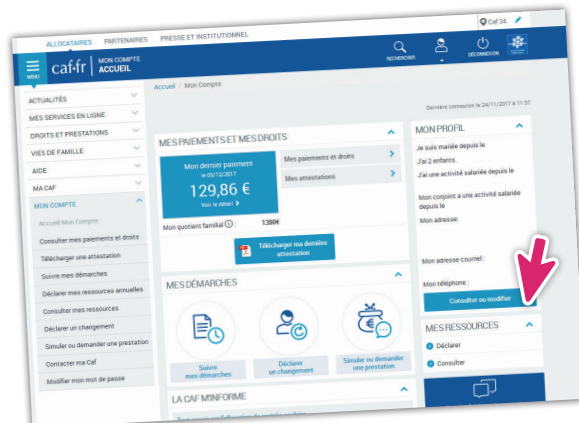
3

Saisissez votre mot de passe personnel, puis «se connecter».



4

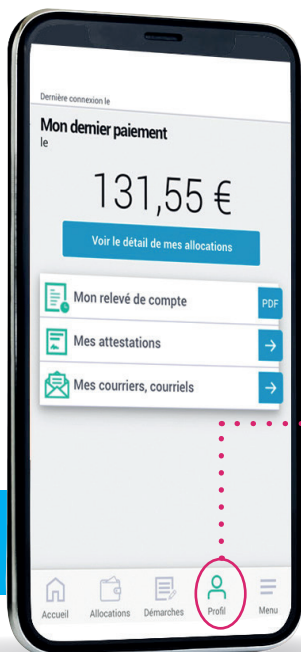
Arrivé sur votre Espace «Mon Compte», allez dans la rubrique «Mon profil» il suffit de cliquer sur «consulter ou modifier»



5



Cochez la case «adresse courriel et téléphone(s)» cliquez sur «Modifier» et renseignez votre adresse mail et votre numéro de téléphone portable.



ENCORE PLUS RAPIDE SUR L'APPLI «CAF-MON COMPTE» !